



ФЕДЕРАЛЬНАЯ СЛУЖБА
ГОСУДАРСТВЕННОЙ СТАТИСТИКИ

Территориальный орган Федеральной
службы государственной статистики
по Вологодской области
(Вологдастат)

Объём работ, выполненных по виду экономической деятельности «Строительство», в Вологодской области



2022 год



**ФЕДЕРАЛЬНАЯ СЛУЖБА
ГОСУДАРСТВЕННОЙ СТАТИСТИКИ**

Территориальный орган Федеральной
службы государственной статистики
по Вологодской области (Вологдастат)

**Объём работ,
выполненных
по виду экономической
деятельности
«Строительство»,
в Вологодской области**

2022 год

01

ОБЪЁМ РАБОТ, ВЫПОЛНЕННЫХ ПО ВИДУ
ЭКОНОМИЧЕСКОЙ ДЕЯТЕЛЬНОСТИ
«СТРОИТЕЛЬСТВО, В ВОЛОГОДСКОЙ ОБЛАСТИ

02

ДИНАМИКА ОБЪЁМА РАБОТ ПО ВИДУ
ЭКОНОМИЧЕСКОЙ ДЕЯТЕЛЬНОСТИ
«СТРОИТЕЛЬСТВО»
В ВОЛОГОДСКОЙ ОБЛАСТИ

03

СТРУКТУРА ОБЪЁМА РАБОТ ПО
ДОГОВОРАМ СТРОИТЕЛЬНОГО ПОДРЯДА
В ВОЛОГОДСКОЙ ОБЛАСТИ

04

СТРУКТУРА ОБЪЁМА СТРОИТЕЛЬНО-
МОНТАЖНЫХ РАБОТ, ВЫПОЛНЕННЫХ
ХОЗЯЙСТВЕННЫМ СПОСОБОМ,
В ВОЛОГОДСКОЙ ОБЛАСТИ





ОБЪЁМ РАБОТ, ВЫПОЛНЕННЫХ ПО ВИДУ ЭКОНОМИЧЕСКОЙ ДЕЯТЕЛЬНОСТИ «СТРОИТЕЛЬСТВО», В ВОЛОГОДСКОЙ ОБЛАСТИ

2022 ГОД ¹

В % К СООТВЕТСТВУЮЩЕМУ МЕСЯЦУ ПРЕДЫДУЩЕГО ГОДА, В СОПОСТАВИМЫХ ЦЕНАХ ¹

97,8

млрд рублей

72,9%

2022 год к 2021 году, в сопоставимых ценах



Объём работ

из него:

36,8²

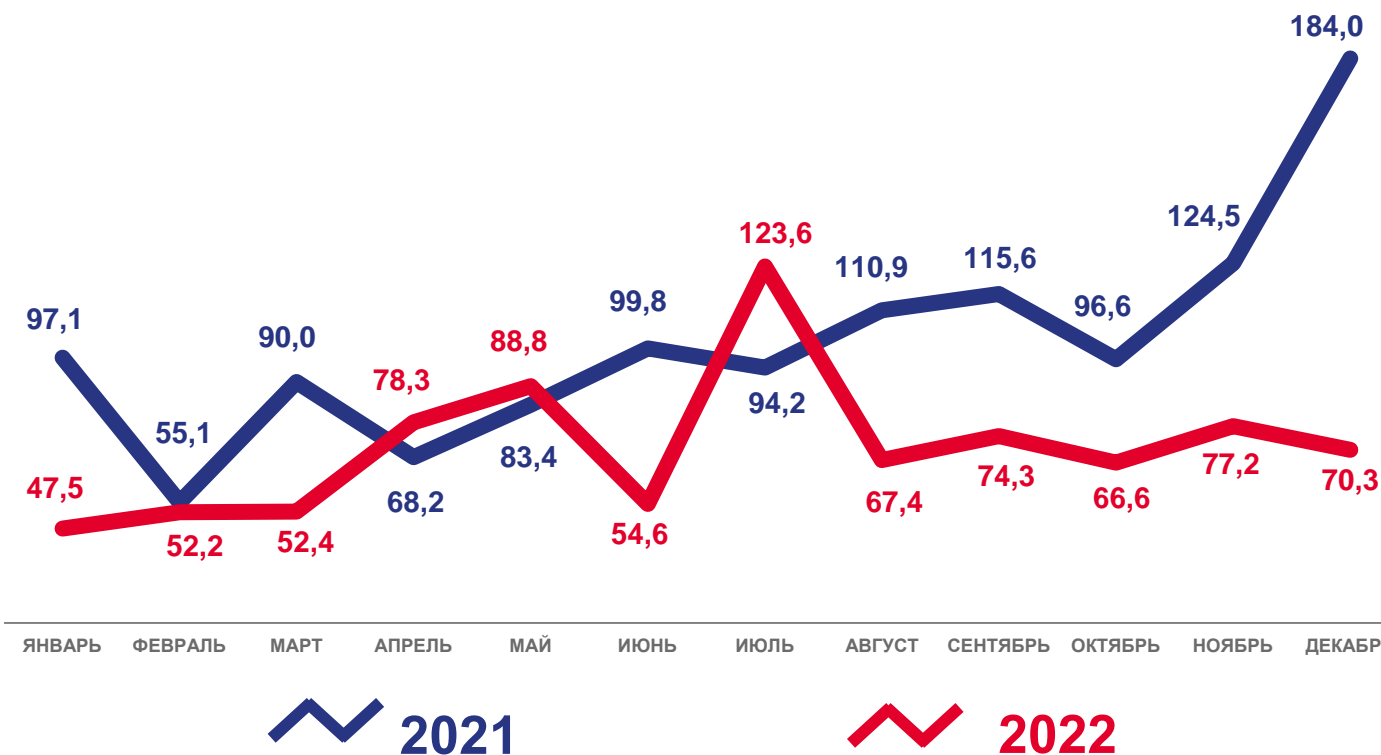
млрд рублей

по договорам строительного подряда

0,4²

млрд рублей

хозяйственным способом



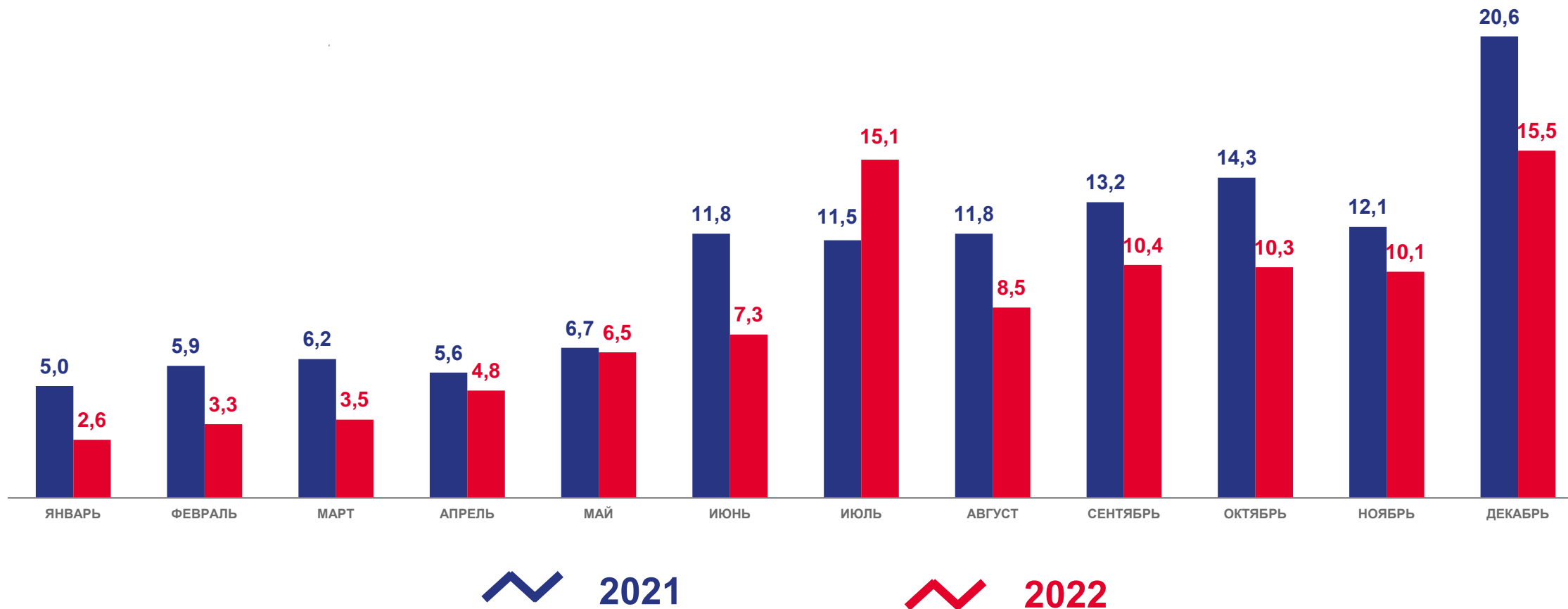
¹ Данные уточнены в соответствии с Регламентом оценки, корректировки и публикации данных статистического наблюдения за строительством и инвестициями в основной капитал, утвержденным приказом Росстата от 26.09.2016 № 544.

² Без субъектов малого предпринимательства и организаций со средней численностью работников до 15 человек, не являющихся субъектами малого предпринимательства.



ДИНАМИКА ОБЪЁМА РАБОТ ПО ВИДУ ЭКОНОМИЧЕСКОЙ ДЕЯТЕЛЬНОСТИ «СТРОИТЕЛЬСТВО»¹ В ВОЛОГОДСКОЙ ОБЛАСТИ

В ФАКТИЧЕСКИ ДЕЙСТВОВАВШИХ ЦЕНАХ, МЛРД РУБЛЕЙ

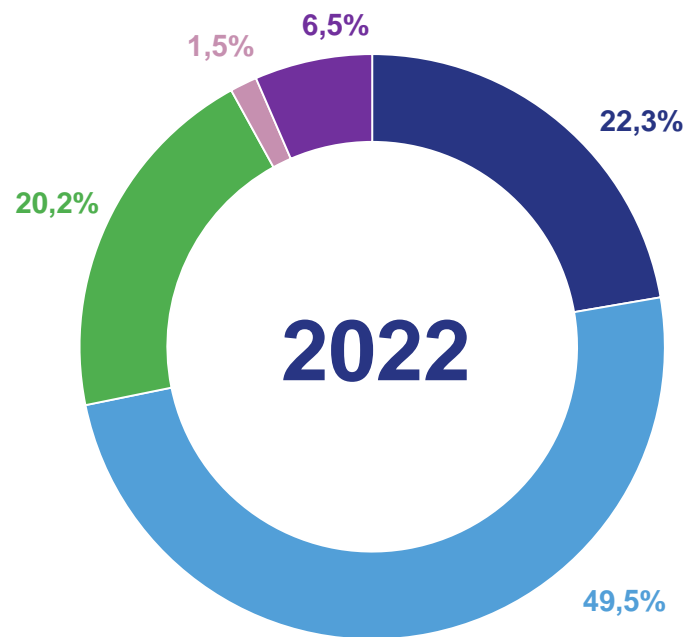
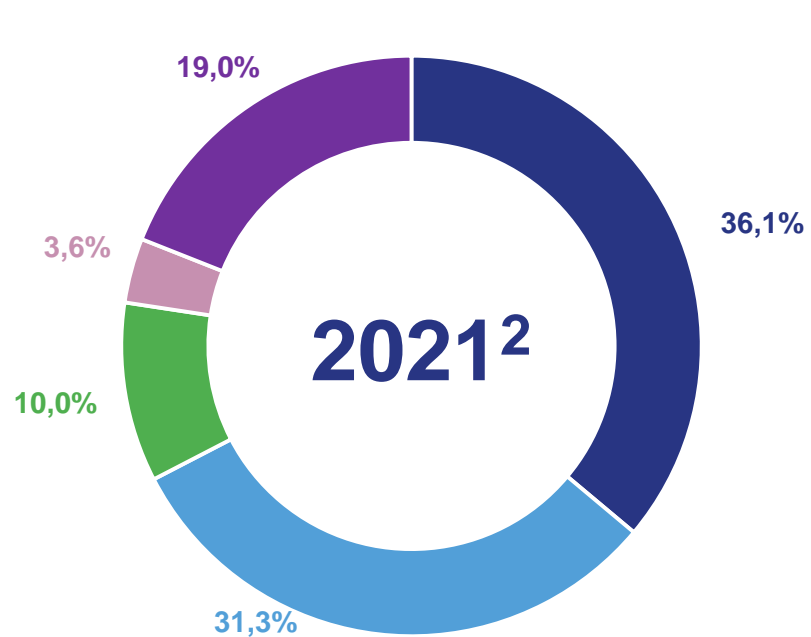




¹ Данные уточнены в соответствии с Регламентом оценки, корректировки и публикации данных статистического наблюдения за строительством и инвестициями в основной капитал, утвержденным приказом Росстата от 26.09.2016 № 544. Незначительные расхождения между итогом и суммой слагаемых объясняются округлением данных.






СТРУКТУРА ОБЪЁМА РАБОТ ПО ДОГОВОРАМ СТРОИТЕЛЬНОГО ПОДРЯДА¹ В ВОЛОГОДСКОЙ ОБЛАСТИ

В % К ИТОГУ



-  Строительство жилых и нежилых зданий
-  Строительство автомобильных и железных дорог

-  Строительство инженерных коммуникаций
-  Производство электромонтажных, санитарно-технических и прочих строительно-монтажных работ
-  Прочие строительные работы

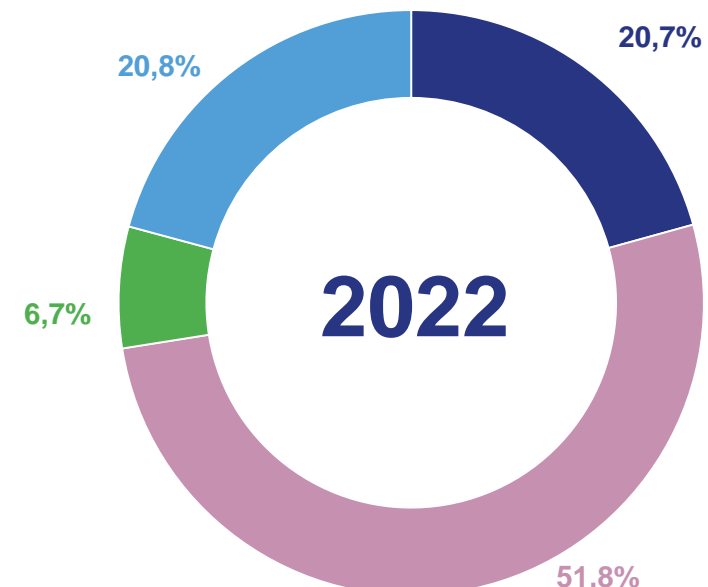
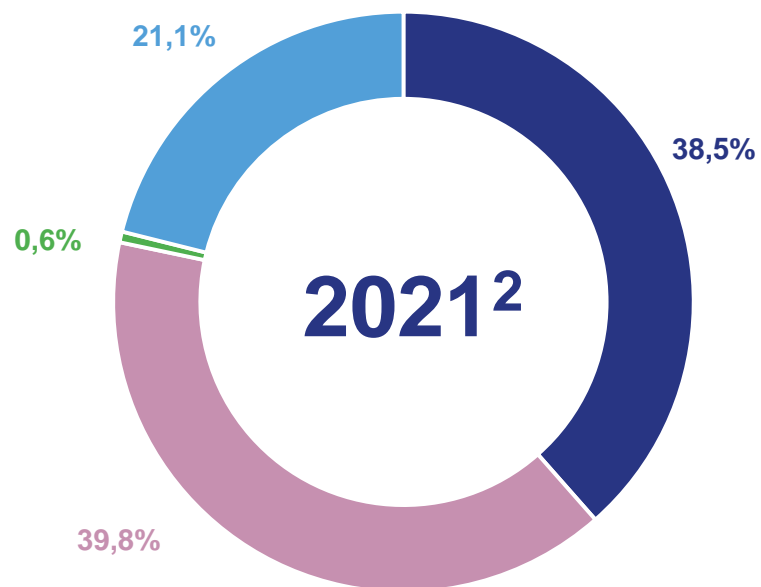
¹ Без субъектов малого предпринимательства и организаций со средней численностью работников до 15 человек, не являющихся субъектами малого предпринимательства.



² В качестве информации за 2021 год используются данные, сформированные на основе отчетности респондентов, предоставленной в 2021 году.





СТРУКТУРА ОБЪЁМА СТРОИТЕЛЬНО-МОНТАЖНЫХ РАБОТ, ВЫПОЛНЕННЫХ ХОЗЯЙСТВЕННЫМ СПОСОБОМ¹, В ВОЛОГОДСКОЙ ОБЛАСТИ

В % К ИТОГУ



-  Обработывающие производства
-  Обеспечение электрической энергией, газом, паром; кондиционирование воздуха

-  Транспортировка и хранение
-  Прочие виды экономической деятельности

¹ Без субъектов малого предпринимательства и организаций со средней численностью работников до 15 человек, не являющихся субъектами малого предпринимательства.

² В качестве информации за 2021 год используются данные, сформированные на основе отчетности респондентов, предоставленной в 2021 году.